

Comment utiliser les filtres de retombées ?

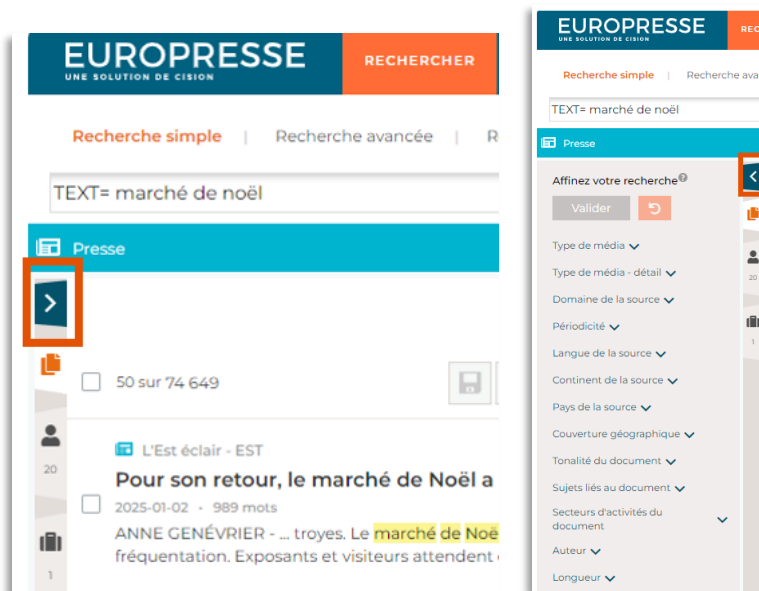
Une fois votre requête lancée, peu importe le formulaire de recherche utilisé (simple, express ou avancée), vous pourrez filtrer vos résultats de recherche à l'aide des facettes de tri sur la gauche de l'écran.

Table des matières

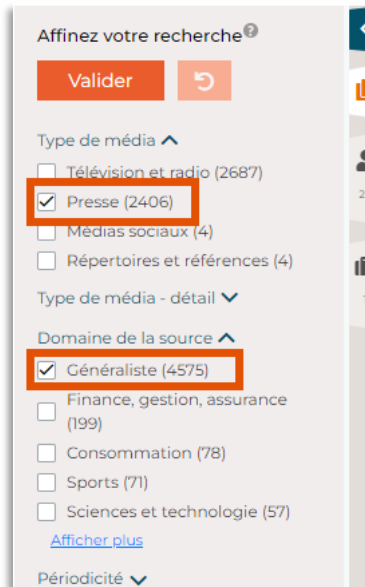
I.	I. Présentation des facettes de tri	1
II.	II. Comment utiliser les facettes ?.....	5

I. Présentation des facettes de tri

Les facettes de tri sont disponibles pour toutes les recherches sur une période d'archive **d'un an maximum**. Pour accéder aux facettes, cliquez sur la **flèche** blanche sur fond bleu. Ce panneau peut s'ouvrir et se fermer en fonction de vos besoins.

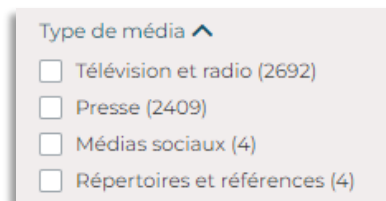


Plusieurs facettes sont à votre disposition. Elles vous permettent d'affiner les résultats s'affichant sur la droite. Ces facettes sont **cumulables** vous permettant ainsi de réaliser des sélections très précises. Un décompte des articles correspondants s'affiche pour chaque filtre proposé.

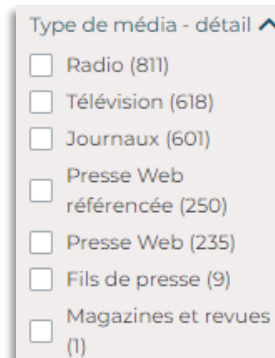


Les différents filtres

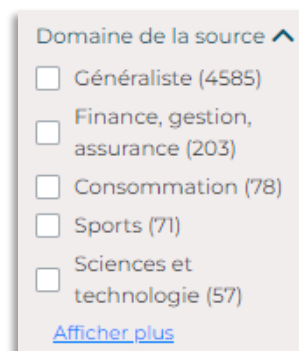
Type de média : Choisissez ici le type de média des articles à afficher dans vos résultats. Seuls les types de média présents au sein de vos retombées sont proposés.



Type de média – Détail : Cette facette vous permet d'être encore plus précis dans votre sélection. Au lieu de choisir seulement le type presse, je peux demander à ne visualiser que les résultats provenant des journaux ou encore des magazines et revues.



Domaine de la source : Cette facette vous permet de sélectionner les retombées en fonction du domaine du média (généraliste, économie, sports...). Cliquez sur Afficher plus pour voir plus de filtres dans cette catégorie



Nom de la source : Sélectionnez ici les retombées en fonction du nom de leur source. Cliquez sur Afficher plus pour voir plus de filtres dans cette catégorie.

Périodicité : vous pouvez utiliser cette facette pour retrouver des retombées parues dans des supports ayant une certaine fréquence (quotidien, mensuel...).

Langue de la source : Si vos requêtes sont multi langues, vous pourrez isoler les retombées d'une ou plusieurs langues en particulier dans la liste des résultats.

Continent de la source / Pays de la source : Avec ces 2 filtres, choisissez l'emplacement géographique de la source en termes de continent ou de pays. Cliquez sur Afficher plus pour voir plus de filtres dans ces catégories.

Couverture géographique : Sélectionnez les retombées selon la couverture géographique du média (régionale, nationale...). Cliquez sur Afficher plus pour voir plus de filtres dans cette catégorie.

Nom de la source ^

- Maville (site web réf.) (275)
- La Dépêche du Midi (105)
- Ouest-France (89)
- Europe 1 (66)
- BFM Business (63)

[Afficher plus](#)

Périodicité ^

- En continu (3914)
- Quotidien (998)
- Irrégulier (175)
- Hebdomadaire (76)
- Mensuel ou bimensuel (6)

Langue de la source ^

- Français (5149)
- Anglais (15)
- Multilingue (6)
- Néerlandais (1)

Continent de la source ^

- Europe (3019)
- Amérique du Nord (2130)
- Afrique (11)
- Asie (7)
- Réseaux sociaux (2)

[Afficher plus](#)

Pays de la source ^

- France (2830)
- Canada (2124)
- Belgique (180)
- Suisse (8)
- États-Unis (6)

[Afficher plus](#)

Couverture géographique ^

- Régionale (3019)
- Nationale (1482)
- Locale (361)
- Provinciale (159)
- Internationale (143)

[Afficher plus](#)

Tonalité du document : sélectionnez les articles en fonction de leur tonalité.

Sujets liés au document : Sélectionnez les articles en fonction d'un sujet précis. Cliquez sur Afficher plus pour voir plus de filtres dans cette catégorie.

Secteurs d'activités du document : Filtrer vos retombées en fonction du secteur d'activité lié à votre retombée. Cliquez sur Afficher plus pour voir plus de filtres dans cette catégorie.

Auteur : cette facette vous permet de visualiser tous les auteurs de vos retombées. Ainsi, vous pouvez décider de visualiser les retombées d'un auteur en particulier. Cliquez sur Afficher plus pour voir plus de filtres dans cette catégorie.

Longueur : faites des tris en fonction de la longueur de vos articles. Vous ne souhaitez visualiser que les articles significatifs, cochez Médium et Long pour exclure brèves et articles courts.

Tonalité du document ^

- Positif (2822)
- Neutre (45)
- Négatif (944)

Sujets liés au document ^

- Sports et loisirs (426)
 - Relations internationales (191)
 - Politique et gouvernement (167)
 - Cuisine et restaurants (145)
 - Terrorisme (135)
- [Afficher plus](#)

Secteurs d'activités du document ^

- Bourse et marché des changes (153)
 - Automobiles (106)
 - Hôtellerie, restauration, tourisme (102)
 - Agriculture (69)
 - Postes et messageries (57)
- [Afficher plus](#)

Auteur ^

- René Homier-Roy (66)
 - Madeleine Blais-Morin (55)
 - Pénélope McQuade (55)
 - Marie-Louise Arsenault (34)
 - Émilie Perreault (33)
- [Afficher plus](#)

Longueur ^

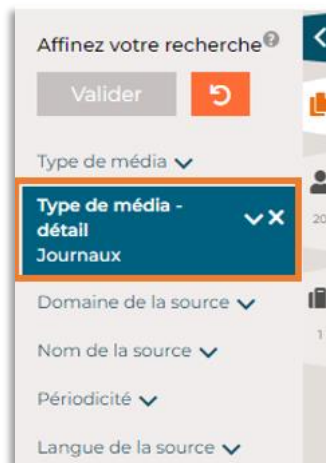
- Brief (90)
- Short (532)
- Médium (1765)
- Long (2784)

II. Comment utiliser les facettes ?

L'utilisation des facettes de tri est très simple. Choisissez le type de filtres que vous souhaitez utiliser puis cocher le filtre adéquate. Cliquez sur **valider** pour valider l'utilisation de ces facettes de tri.



Vous remarquerez que certains types de filtres se colorent en **bleu foncé** pour vous indiquer quel filtre vous utilisez dans la visualisation de vos résultats.



Prenons un exemple, je souhaite visualiser les retombées du type presse, dans les médias généralistes ayant une tonalité positive. Une fois mes filtres validés, seules les retombées correspondant à cette association de filtres s'affichent. Les graphiques sont également mis à jour de la même manière.

Si vous souhaitez retrouver l'ensemble des résultats, cliquez sur le bouton **réinitialiser**.

Affinez votre recherche[?]

Valider



Remarque : Les facettes de filtres sont aussi disponibles lorsque vous êtes sur la **version mobile** de votre ordinateur.



Vous ne trouvez pas la réponse à votre question ?

<https://www.europresse.com/espace-support/>

Contactez notre équipe Support

Par email : biblio.france@cision.fr

Par téléphone : 01 44 82 66 41

Du lundi au vendredi de 9h à 18h